

COPIA (3) -

DIVISION JURÍDICA

ORDENA TRANSFERENCIA DE RECURSOS A
COMUNAS PARA EL DESARROLLO DE PLANES
DE SUPERACIÓN PROFESIONAL EN EL MARCO
DEL PROCESO DE EVALUACIÓN DEL
DESEMPEÑO PROFESIONAL DOCENTE.

SANTIAGO,

27 JUL 06 * 05810


RESOLUCIÓN EXENTA N°

CONSIDERANDO:

Que el artículo 70 del Decreto con Fuerza de Ley N° 1 de 1996, del Ministerio de Educación, que fija el texto refundido, coordinado y sistematizado de la Ley N° 19.070, establece un sistema de evaluación de los Profesionales de la Educación que se desempeñan en funciones de docencia de aula, de carácter formativo, orientado a mejorar su labor pedagógica y promover su desarrollo profesional continuo.

Que la Ley N° 19.961 estableció las normas que regulan la evaluación de dichos profesionales de la educación, modificando y complementando el artículo 70 señalado.

Que el Decreto N° 192, del 30 de agosto de 2004, que aprueba el Reglamento sobre Evaluación Docente, establece que corresponde al Centro de Perfeccionamiento, Experimentación e Investigaciones Pedagógicas, en su rol de coordinador técnico para la adecuada aplicación de los procesos de evaluación, aprobar los planes de superación profesional para aquellos docentes que obtuvieron nivel de desempeño básico o insatisfactorio.



Que de las 315 comunas que deben realizar planes de superación profesional el presente año, sólo 142 de ellas certificaron, al 19 de mayo de 2006, la realización efectiva de estas acciones de formación docente al Área de Acreditación y Evaluación Docente del Centro de Perfeccionamiento, Experimentación e Investigaciones Pedagógicas del Ministerio de Educación.

Que mediante Resolución Exenta de Educación N° 7544 de 13 de septiembre de 2005, se ordenó transferir a los Municipios las sumas correspondientes a los Planes de Superación Profesional año 2005,

Que según expresa el Jefe del Centro de Perfeccionamiento, Experimentación e Investigaciones Pedagógicas en su Ord. N° 010/1590 de 11 de julio de 2006 se ha constatado que en algunas comunas se encuentra pendiente el desarrollo de los Planes de Superación correspondientes al año 2005 por lo que procede se rebaje de la transferencia para el año 2006 los montos que no fueron ejecutados durante aquél período.

Que por lo anterior y considerando que existe la disponibilidad presupuestaria suficiente para enfrentar estos gastos, de acuerdo a los que establece la Ley N° 20.083, de Presupuesto del Sector Público para el año 2006, es necesario dictar el acto administrativo que transfiera a cada una de las comunas que desarrollarán planes de superación profesional para el año 2006, la suma de \$50.000 por cada docente evaluado en la calidad de básico y de \$150.000 por cada docente con nivel de desempeño insatisfactorio, de acuerdo a lo que a continuación se indica.

VISTO:

Lo dispuesto en la Ley N° 18.956, que Reestructuró el Ministerio de Educación; la Ley N° 20.083, de Presupuestos del Sector Público para el año 2006; la Ley N° 19.933, que otorga un mejoramiento especial a los Profesionales de la Educación; las Leyes N°s 19.961 y 19.997, sobre Evaluación Docente; el DFL N° 1, de Educación, de 1996 que fija el texto refundido, coordinado y sistematizado de la Ley N° 19.070; el Decreto Supremo de Educación N° 192, del 30 de agosto de 2004, que aprueba el Reglamento sobre Evaluación Docente; Resolución Exenta de Educación N° 7544, de 13 de septiembre de 2005; y la Resolución N° 520 de 1996, de la Contraloría General de la República y sus modificaciones; y demás antecedentes tenidos a la vista, y

RESUELVO:

ARTÍCULO PRIMERO: Transfiérase a las Municipalidades que a continuación se individualizan la suma que para cada caso se indica, que resulta de multiplicar \$50.000 por cada docente evaluado en la calidad de básico y de \$150.000 por cada docente con nivel de desempeño insatisfactorio rebajando, según corresponda, las sumas percibidas y no ejecutadas para Planes de

Superación Profesional durante el año 2005 y que, en el marco del proceso de evaluación docente acreditaron ante el Centro de Perfeccionamiento, Experimentación e Investigaciones Pedagógicas del Ministerio de Educación el desarrollo de Planes de Superación Profesional año 2006:

N°	Región	Comuna	N° Insatisfactorios	N° Básicos	Año 2006	Saldo Año 2005	Total a Traspasar 2006
1	I	Colchane	0	3	150.000	0	150.000
2	I	Pozo Almonte	2	20	1.300.000	0	1.300.000
3	I	Camarones	0	4	200.000	0	200.000
4	I	Putre	2	1	350.000	50.000	300.000
5	I	General Lagos	1	2	250.000	0	250.000
6	II	Antofagasta	1	82	4.250.000	0	4.250.000
7	II	San Pedro de Atacama	0	6	300.000	0	300.000
8	III	Tierra Amarilla	0	10	500.000	0	500.000
9	III	Diego de Almagro	0	5	250.000	0	250.000
10	III	Vallenar	3	79	4.400.000	138.000	4.262.000
11	IV	La Serena	3	99	5.400.000	1.626.435	3.773.565
12	IV	Coquimbo	1	53	2.800.000	400.000	2.400.000
13	IV	Andacollo	1	6	450.000	0	450.000
14	IV	La Higuera	0	9	450.000	0	450.000
15	IV	Paihuano	1	5	400.000	0	400.000
16	IV	Los Vilos	3	14	1.150.000	0	1.150.000
17	IV	Monte Patria	6	71	4.450.000	3.650.000	800.000
18	IV	Río Hurtado	3	18	1.350.000	0	1.350.000
19	V	Valparaíso	3	61	3.500.000	0	3.500.000
20	V	Casablanca	0	9	450.000	0	450.000
21	V	Isla de Pascua	0	5	250.000	0	250.000
22	V	Los Andes	0	23	1.150.000	0	1.150.000
23	V	Calle Larga	0	1	50.000	0	50.000
24	V	Rinconada	0	3	150.000	0	150.000
25	V	San Esteban	0	5	250.000	0	250.000
26	V	La Ligua	1	25	1.400.000	0	1.400.000
27	V	Quillota	2	59	3.250.000	0	3.250.000
28	V	La Calera	0	15	750.000	0	750.000
29	V	Hijuelas	0	3	150.000	0	150.000
30	V	Nogales	1	6	450.000	0	450.000
31	V	San Antonio	3	55	3.200.000	331.516	2.868.484
32	V	Algarrobo	1	12	750.000	0	750.000
33	V	Cartagena	0	14	700.000	0	700.000
34	V	Santo Domingo	1	10	650.000	0	650.000
35	V	San Felipe	5	75	4.500.000	0	4.500.000
36	V	Llay Llay	1	18	1.050.000	49.540	1.000.460
37	VI	Rancagua	10	140	8.500.000	606.322	7.893.678
38	VI	Coinco	1	1	200.000	0	200.000
39	VI	Graneros	1	10	650.000	0	650.000
40	VI	Las Cabras	1	21	1.200.000	110.000	1.090.000


41	VI	Machalí	2	10	800.000	0	800.000
42	VI	Peumo	0	1	50.000	0	50.000
43	VI	Pichilemu	0	20	1.000.000	0	1.000.000
44	VI	Navidad	0	8	400.000	0	400.000
45	VI	Nancagua	0	26	1.300.000	0	1.300.000
46	VI	Palmilla	0	6	300.000	0	300.000
47	VII	Talca	2	13	950.000	0	950.000
48	VII	Constitución	2	3	450.000	0	450.000
49	VII	Curepto	0	9	450.000	0	450.000
50	VII	Empedrado	0	16	800.000	0	800.000
51	VII	Pencahue	0	1	50.000	0	50.000
52	VII	Río Claro	0	7	350.000	0	350.000
53	VII	San Clemente	1	39	2.100.000	0	2.100.000
54	VII	Cauquenes	0	52	2.600.000	0	2.600.000
55	VII	Curicó	0	22	1.100.000	0	1.100.000
56	VII	Teno	0	10	500.000	0	500.000
57	VII	Linares	0	35	1.750.000	0	1.750.000
58	VII	Colbún	3	7	800.000	0	800.000
59	VII	Longaví	1	19	1.100.000	0	1.100.000
60	VII	Parral	3	31	2.000.000	0	2.000.000
61	VII	Retiro	2	12	900.000	0	900.000
62	VII	Yerbas Buenas	0	4	200.000	0	200.000
63	VIII	Coronel	0	2	100.000	0	100.000
64	VIII	Florida	1	5	400.000	0	400.000
65	VIII	Hualqui	1	8	550.000	0	550.000
66	VIII	Lota	0	2	100.000	0	100.000
67	VIII	Penco	0	2	100.000	0	100.000
68	VIII	Talcahuano	0	26	1.300.000	0	1.300.000
69	VIII	Lebu	0	1	50.000	0	50.000
70	VIII	Arauco	0	1	50.000	0	50.000
71	VIII	Cañete	0	3	150.000	0	150.000
72	VIII	Cabrero	1	18	1.050.000	0	1.050.000
73	VIII	Laja	0	8	400.000	0	400.000
74	VIII	Nacimiento	2	5	550.000	0	550.000
75	VIII	Yumbel	1	5	400.000	0	400.000
76	VIII	Coihueco	1	1	200.000	0	200.000
77	VIII	Ñiquén	1	6	450.000	0	450.000
78	VIII	Pinto	0	9	450.000	0	450.000
79	VIII	San Fabián	1	7	500.000	0	500.000
80	VIII	San Ignacio	2	5	550.000	0	550.000
81	VIII	San Nicolás	0	8	400.000	0	400.000
82	IX	Curarrehue	1	6	450.000	0	450.000
83	IX	Galvarino	0	33	1.650.000	0	1.650.000
84	IX	Lautaro	4	19	1.550.000	0	1.550.000
85	IX	Loncoche	4	14	1.300.000	0	1.300.000
86	IX	Nueva Imperial	1	19	1.100.000	0	1.100.000
87	IX	Padre Las Casas	1	18	1.050.000	0	1.050.000
88	IX	Pitrufquén	1	10	650.000	0	650.000
89	IX	Pucón	0	7	350.000	0	350.000

90	IX	Saavedra	2	7	650.000	0	650.000
91	IX	Vilcún	3	7	800.000	0	800.000
92	IX	Villarrica	0	8	400.000	0	400.000
93	IX	Curacautín	0	13	650.000	0	650.000
94	X	Puerto Montt	1	53	2.800.000	103.864	2.696.136
95	X	Cochamó	0	5	250.000	0	250.000
96	X	Fresia	0	2	100.000	0	100.000
97	X	Los Muermos	1	10	650.000	0	650.000
98	X	Castro	0	8	400.000	0	400.000
99	X	Dalcahue	0	2	100.000	0	100.000
100	X	Puerto Octay	1	10	650.000	100.000	550.000
101	X	Purranque	1	13	800.000	316.200	483.800
102	X	Río Negro	0	14	700.000	0	700.000
103	X	Hualaihué	2	14	1.000.000	0	1.000.000
104	X	Valdivia	9	60	4.350.000	0	4.350.000
105	X	Corral	1	2	250.000	0	250.000
106	X	Futroneo	0	3	150.000	0	150.000
107	X	Lago Ranco	0	8	400.000	0	400.000
108	X	Lanco	2	6	600.000	0	600.000
109	X	San José de la Mariquina	1	11	700.000	0	700.000
110	X	Río Bueno	3	6	750.000	0	750.000
111	XI	Cochrane	0	1	50.000	0	50.000
112	XI	O'Higgins	0	2	100.000	0	100.000
113	XI	Chile Chico	0	6	300.000	0	300.000
114	XIII	Santiago	5	52	3.350.000	0	3.350.000
115	XIII	Cerrillos	0	8	400.000	0	400.000
116	XIII	Cerro Navia	5	44	2.950.000	0	2.950.000
117	XIII	El Bosque	8	25	2.450.000	0	2.450.000
118	XIII	La Florida	6	65	4.150.000	0	4.150.000
119	XIII	La Reina	2	23	1.450.000	0	1.450.000
120	XIII	Las Condes	0	15	750.000	0	750.000
121	XIII	Lo Espejo	2	32	1.900.000	0	1.900.000
122	XIII	Macul	2	22	1.400.000	0	1.400.000
123	XIII	Maipú	3	15	1.200.000	91.000	1.109.000
124	XIII	Pedro Aguirre Cerda	1	25	1.400.000	100.000	1.300.000
125	XIII	Peñalolén	4	36	2.400.000	0	2.400.000
126	XIII	Providencia	0	3	150.000	0	150.000
127	XIII	Pudahuel	1	10	650.000	0	650.000
128	XIII	Quilicura	7	40	3.050.000	0	3.050.000
129	XIII	Recoleta	1	19	1.100.000	0	1.100.000
130	XIII	San Joaquín	2	16	1.100.000	296.500	803.500
131	XIII	San Miguel	0	10	500.000	0	500.000
132	XIII	San Ramón	1	9	600.000	0	600.000
133	XIII	Pirque	0	4	200.000	0	200.000
134	XIII	Lampa	9	50	3.850.000	10	3.849.990
135	XIII	San Bernardo	3	23	1.600.000	0	1.600.000
136	XIII	Calera de Tango	0	15	750.000	0	750.000
137	XIII	Paine	9	41	3.400.000	0	3.400.000
138	XIII	Melipilla	1	30	1.650.000	0	1.650.000

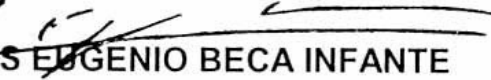
139	XIII	Curacaví	1	8	550.000	0	550.000
140	XIII	María Pinto	1	14	850.000	0	850.000
141	XIII	San Pedro	4	12	1.200.000	0	1.200.000
142	XIII	Talagante	1	1	200.000	0	200.000

ARTICULO SEGUNDO: Impútese el gasto que irrogue al Ministerio de Educación el pago ordenado a través de la presente Resolución Exenta al ítem: :09.01.04.24.03.133 del Presupuesto de la Subsecretaría de Educación.

“ANOTESE”



 DIRECTOR



CARLOS EUGENIO BECA INFANTE

 JEFE

CENTRO DE PERFECCIONAMIENTO, EXPERIMENTACIÓN E

INVESTIGACIONES PEDAGÓGICAS

Distribución:

- Oficina de Partes	1
- C.P.E.I.P.	3
- Diplap	1
- División Jurídica	<u>2</u>
- Total	7